



620300

XIM620300-1R3 - 5/18

www.littletikes.com
www.littletikes.co.uk
www.littletikes.nl
www.littletikes.pl

Look for video of assembly at
www.littletikes.com/videoinstructions

ENGLISH

SPIRALIN' SEAS WATERPARK

Ages: 2 years & up
Please save sales receipt for proof of purchase.

WARNING: ADULT ASSEMBLY REQUIRED.

- Keep these instructions for future reference.
- Prior to assembly, this package contains small parts: hardware which is a choking hazard and may contain sharp edges and sharp points. Keep away from children until assembled.
- Adult supervision required. Do not leave children unattended.
- This product is intended for outdoor domestic family use only.
- This product is intended for use by children ages 2 years and up.
- Use this product on a firm, level surface and avoid using near swimming pools, on or near steps, hills or inclines.
- Do not allow children to sit, stand play or climb on the top of surface. Failure to do so may cause the product to become unstable.
- Intended for use with the supplied accessories only.
- Never fill with anything except clean tap water. Use of other liquids may be harmful or damage the unit. Never fill with sand or dirt.
- Do not store or leave water in product when not in use.

DISPOSAL

- Disassemble and dispose of equipment in such a manner that no hazardous conditions such as, but not limited to, small parts and sharp edges exist at the time equipment is discarded.

CONSUMER SERVICE TOLL-FREE NUMBER:

United States:
www.littletikes.com
1-800-321-0183 Monday - Friday
The Little Tikes Company
2180 Barlow Road
Hudson, OH 44236
E-mail: service@littletikescare.com

United Kingdom:
www.littletikes.co.uk
Little Tikes, MGA Entertainment (UK) Ltd
50 Presley Way
Crownhill
Milton Keynes MK8 0ES
Bucks, UK
Tel: +0 800 521 558
E-mail: support@LittleTikesStore.co.uk




Printed in U.S.A. D.R. ©2014 The Little Tikes Company
© The Little Tikes Company, an MGA Entertainment company. LITTLE TIKES® is a trademark of Little Tikes in the U.S. and other countries. All logos, names, characters, likenesses, images, slogans, and packaging appearance are the property of Little Tikes. Please keep this address and packaging for reference since it contains important information. Contents, including specifications and colors, may vary from photos depicted on package. Instructions included. Please remove all packaging including tags, ties & tacking stitches before giving this product to a child.

Adult assembly required /
Le montage devra être effectué par un adulte /
Debe ser armado por un adulto

Tool required / Outil Requis /
Herramienta Requeridas




Q x 8
3/8" Screw
Vis de 1.9 cm (3/4 po)
Tornillo de 1.9 cm (3/4")



- | | | |
|---|--|--|
| G. Funnel Spinner
Dispositif de rotation de l'entonnoir
Pieza giratoria del embudo | J. Funnel Support
Support d'entonnoir
Soporte del embudo | M. Drain Plug
Bouchon de vidange
Tapón de desagüe |
| H. Table Spinner
Dispositif de rotation de la table
Disco giratorio de la mesa | K. Ferris Wheel Support
Support de grande roue
Soporte de la rueda de la fortuna | N. Ferris Wheel Crank
Manivelle de grande roue
Manija de la rueda de la fortuna |
| I. Funnel / Entonnoir / Embudo | L. Ferris Wheel Cups (4)
Coupelles de grande roue (4)
Tazas de la rueda de la fortuna (4) | O. Cup / Coupelle / Taza |
| | | P. Squirters (5)
Gicleurs (5)
Animallitos que arrojan agua (5) |

Parts List / Liste des Pieces / Lista de Partes



- | |
|---|
| A. Table top
Plateau de la table
Mesa |
| B. Water Spiral half
Moitié de spirale à eau
Mitad de espiral de agua |
| C. Water Spiral half with opening
Moitié de spirale à eau avec ouverture
Mitad de espiral de agua con abertura |
| D. Table Legs (3)
Pieds de la table (3)
Patas de la mesa (3) |
| E. Spiral Top
Haut de la spirale
Parte superior de la espiral |
| F. Ferris Wheel
Grande roue
Rueda de la fortuna |

LIMITED WARRANTY

The Little Tikes Company makes fun, high quality toys. We warrant to the original purchaser that this product is free of defects in materials or workmanship for one year * from the date of purchase (dated sales receipt is required for proof of purchase). At the sole election of The Little Tikes Company, the only remedies available under this warranty will be the replacement of the defective part or replacement of the product. This warranty is valid only if the product has been assembled and maintained per the instructions. This warranty does not cover abuse, accident, cosmetic issues such as fading or scratches from normal wear, or any other cause not arising from defects in material and workmanship. *The warranty period is three (3) months for daycare or commercial purchasers.

U.S.A and Canada: For warranty service or replacement part information, please visit our website at www.littletikes.com, call 1-800-321-0183 or write to: Consumer Service, The Little Tikes Company, 2180 Barlow Road, Hudson OH 44236, U.S.A. Some replacement parts may be available for purchase after warranty expires—contact us for details.

Outside U.S.A and Canada: Contact place of purchase for warranty service. This warranty gives you specific legal rights, and you may also have other rights, which vary from country/state to country/state. Some countries/states do not allow the exclusion or limitation of incidental or consequential damages, so the above limitation or exclusion may not apply to you.

Please keep this manual as it contains important information.



Visit our website at
www.littletikes.com
to register your product online and
to enter our sweepstakes.
(No purchase necessary)


FRANÇAIS

SPIRALIN' SEAS WATERPARK

Ages: 2 ans et plus
Prière de conserver le reçu comme preuve d'achat.

ATTENTION: UN ADULTE DOIT EFFECTUER L'ASSEMBLAGE.


- Conserver ces instructions à titre de référence.
- Avant l'assemblage du produit, ce paquet contient des petites pièces de matériel qui peuvent présenter un risque d'étouffement, et des bords et des arrondis tranchants. Tenir hors de portée des enfants avant l'assemblage complet.
- La surveillance par un adulte est recommandée. Ne laisser jamais un enfant sans surveillance.
- Ce produit n'est conçu que pour une utilisation domestique et familiale, à l'extérieur.
- Ce produit est destiné à des enfants de 2 ans et plus.



1
drain plug
bouchon de vidange
tapón de desagüe

Insert drain plug (M) into opening.
Insérez le bouchon de vidange (M) dans l'ouverture.
Inserte el tapón de desagüe (M) en la abertura.

Push drain plug through opening.
Enfoncez le bouchon de vidange dans l'ouverture.
Empuje el tapón de desagüe por la abertura.



2
OR / OU / O

Plug edge should be completely pulled through.
Le bord du bouchon doit passer en entier dans l'ouverture.
El borde del tapón debe haber pasado por completo.


Work the plug around the opening pulling only the plug edge through.
Passez le bouchon sur le pourtour de l'ouverture en ne tirant que le bord du bouchon au travers de celle-ci.
Continúe tirando del tapón hasta que sólo pase el borde por la abertura.



3
Close drain plug cover.
Fermez le capuchon du bouchon de vidange.
Cierre la tapa del tapón de desagüe.



4
Flip water table over. Insert table legs (D) x3, as shown. Snap into place.
Retournez la table aquatique. Insérez les pieds de table (D) x3, comme indiqué.
Emboîtez-les en place.
Dé vuelta la mesa de agua. Inserte las 3 patas de la mesa (D) tal y como se muestra. Encájelas en su lugar.




5
Slide water spiral half with opening (C) up under spiral top (E).
Faites coulisser la moitié de spirale à eau avec ouverture (C) vers le haut sous le haut de la spirale (E).
Deslice la mitad de espiral de agua con abertura (C) debajo de la parte superior de la espiral (E).



Be sure indent on spiral half fits to notch on spiral top as shown.
Assurez-vous que le renfoncement de la moitié de spirale s'adapte sur le cran carré situé sur le haut de la spirale, comme indiqué.
Asegúrese que la entalladura en la mitad de la espiral encaje en la muesca cuadrada de la parte superior de la espiral tal y como se muestra.



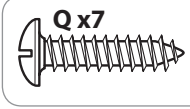
6
While holding spiral half and spiral top, fit spiral half (B) as shown.
Tout en tenant la moitié de spirale et le haut de la spirale, adaptez la moitié de spirale (B) comme indiqué.
Mientras sostiene la mitad y parte superior de la espiral encaje la otra mitad (B) tal y como se muestra.



Secure spiral halves together using screw (Q) x7.

Para mantener unidas las mitades de espiral asegúrelas con 7 tornillos (Q).

Para mantener unidas las mitades de espiral asegúrelas con 7 tornillos (Q).



Place ferris wheel support (K), then ferris wheel crank (N) onto underside of ferris wheel (F) as shown.

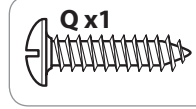
Placez le support de la grande roue (K), puis la manivelle de la grande roue (N) sur le dessous de la grande roue (F) comme indiqué. Colocó el soporte de la rueda de la fortuna (K) y luego la manija (N) en la parte inferior de la rueda (F) tal y como se muestra.



Secure ferris wheel support and crank using screw (Q) x1.


Fixez le support de la grande roue et la manivelle avec la vis (Q) x1.

Asegure el soporte de la rueda de la fortuna y la manija con 1 tornillo (Q).



Insert cups (L) x4 into ferris wheel as shown.

Insérez les coupelles (L) x 4 dans la grande roue comme indiqué. Inserte las 4 tazas (L) en la rueda de la fortuna tal y como se muestra.



Snap spiral into opening on table.

Emboítez la spirale dans l'ouverture de la table.

Encaje la espiral en la abertura de la mesa.



Place assembled ferris wheel into table as shown.

Placez la grande roue assemblée dans la table comme indiqué. Colocó en la mesa la rueda de la fortuna ya armada tal y como se muestra.



12

Place funnel support (J) into table. Place funnel (I) onto funnel support as shown. Attach funnel spinner (G) to funnel support.

Placez le support d'entonnoir (J) dans la table. Placez l'entonnoir (I) sur le support d'entonnoir comme indiqué. Fixez le dispositif de rotation de l'entonnoir (G) sur le support de l'entonnoir.

Colocó el soporte del embudo (J) en la mesa. Ponga el embudo (I) en el soporte tal y como se muestra. Acople la pieza giratoria del embudo (G) en el soporte.



Approx. 7 gallons (26.50 litres) water
 Environ 26.50 litres (7 gallons) d'eau
 Aprox. 26.50 litros (7 galones) de agua

Place table spinner (H) into table.

Placez le dispositif de rotation de la table (H) dans la table.

Colocó el disco giratorio de la mesa (H) en la mesa.

- Ce produit doit être utilisé sur une surface nivelée et solide. Dans la mesure du possible, ne l'utilisez pas près d'une piscine, sur des marches, des collines ou des surfaces inclinées ou à proximité de ces dernières.
- Ne laissez pas les enfants grimper, s'asseoir, jouer ou se mettre debout sur la surface de la table. De tels comportements peuvent rendre la table instable.
- Ne peut être utilisée qu'avec les accessoires fournis.
- Ne remplissez le réservoir qu'avec de l'eau propre du robinet. L'utilisation d'autres liquides peut être nocive ou endommager le jouet. Ne le remplissez jamais avec du sable ou de la terre.
- Ne stockez pas ni ne laissez de l'eau dans le produit lorsqu'il n'est pas utilisé.

ÉLIMINATION

- Le démontage et l'élimination de l'appareillage doivent s'effectuer de manière à ce que des pièces de petites dimensions ou tranchantes ou d'autres éléments ne représentent aucune source de dangers lors de la mise au rebut.

SERVICE CONSOMMATEURS

www.littletikes.com

Little Tikes
 MGA Entertainment (Netherlands) B.V.
 Email: klantenservice@mga.com
 Tel: +31 172 758 038
 Fax: +31 172 758 039

Imprimé aux États-Unis.



© The Little Tikes Company, et MGA Entertainment company. LITTLE TIKES® est une marque de commerce de Little Tikes aux États-Unis et dans d'autres pays. Tous les logos, noms, caractères, similitudes, images, slogans et apparence d'emballage sont la propriété de Little Tikes. Merci de conserver cette adresse et cet emballage car ils contiennent des informations importantes. Le contenu, y compris les spécifications et les couleurs, peut varier des illustrations de l'emballage. Instructions incluses. Merci d'enlever l'emballage, y compris les étiquettes, liens et fils cousus, avant de donner ce jouet à un enfant.

GARANTIE LIMITÉE

The Little Tikes Company fabrique des jouets amusants de qualité exceptionnelle. Nous garantissons à l'acheteur d'origine que ce produit est exempt de vices de matériau ou de fabrication pendant une année* à compter de sa date d'achat (le reçu d'achat daté est exigé comme preuve d'achat). Au titre de la présente garantie, la seule responsabilité de The Little Tikes Company et le seul recours se limitent au remplacement de la pièce défectueuse ou au remplacement du produit. La présente garantie est valable uniquement si le produit a été assemblé et entretenu conformément aux instructions fournies. La présente garantie ne couvre ni les dommages résultant d'une utilisation abusive ou d'un accident, ni l'apparence esthétique telle que les décolorations ou les rayures dues à l'usage normale ou à toute autre cause ne relevant pas de vices de matériau ou de fabrication. *La période de garantie est de trois (3) mois pour les services de garderie et les acheteurs commerciaux.

États-Unis et Canada : Pour obtenir des informations sur le service de garantie ou de remplacement des pièces veuillez visiter notre site Web : www.littletikes.com, appeler le 1-800-321-0183 ou écrire à : Consumer Service, The Little Tikes Company, 2180 Barlow Road, Hudson OH 44236, U.S.A. Certaines pièces de rechange peuvent être achetées après l'expiration de la garantie – veuillez nous contacter pour obtenir de plus amples informations.

À l'extérieur des États-Unis et du Canada : Veuillez contacter le magasin où le produit a été acheté pour vous informer sur le service de garantie. La présente garantie vous offre des droits spécifiques reconnus par la loi, mais il se peut que vous ayez d'autres droits qui varient selon le pays/la province. Certains pays ou certaines provinces n'autorisent pas l'exclusion ou la limitation pour les dommages consécutifs ou fortuits, par conséquent la limitation ou l'exclusion qui précède peut ne pas s'appliquer à votre cas.

Gardez ce manuel car il renferme des renseignements importants.



Visitez **www.littletikes.com**
 pour enregistrer votre produit

ESPAÑOL

SPIRALIN' SEAS WATERPARK

Edades: 2 años en adelante
 Por favor guarde el recibo de venta como prueba de compra.

⚠️ ¡ADVERTENCIA:

ES NECESARIA LA SUPERVISIÓN ADULTA

- Guarde estas instrucciones para referencia futura.
- Antes de ensamblar los componentes, recuerde que el paquete contiene piezas pequeñas con las que los niños podrían atragantarse. Asimismo, posee bordes afilados y puntas aguzadas. Hasta no terminar de ensamblar todas las piezas, mantenga alejados a los niños.
- Se requiere la vigilancia de adultos. No deje destendido al niño.
- Este producto está diseñado para uso familiar en exteriores solamente.
- Este producto está destinado para que lo usen niños de 2 años en adelante.
- Utilice este producto sobre una superficie firme y nivelada y evite usarlo cerca de piscinas, en o cerca de escalones, cuevas o pendientes.
- No permita que los niños se sienten, se pongan de pie, jueguen o trepen sobre la superficie superior. El no seguir estas instrucciones puede hacer que la estructura se vuelva inestable.

- Diseñado para usarse solamente con los accesorios provistos.
- No lo llene con nada que no sea agua potable limpia. El uso de otros líquidos podría dañar o estropear la unidad. Nunca lo llene con arena o tierra.
- No guarde ni deje agua en el producto cuando no lo esté usando.

DESECHO

- Desarme y deseche el equipo de tal forma que no se presenten condiciones peligrosas tales como, bordes filosos y piezas pequeñas, entre otras, cuando se deshaga del equipo.

SERVICIO AL CLIENTE

www.littletikes.co.uk
 Little Tikes, MGA Entertainment (UK) Ltd
 50 Presley Way
 Crownhill
 Milton Keynes MK8 0ES
 Bucks, UK
 Tel: +0 800 521 558
 E-mail: support@LittleTikesStore.co.uk

Impreso en E.U.A.

© The Little Tikes Company, una compañía de MGA Entertainment. LITTLE TIKES® es una marca registrada de Little Tikes en EE.UU. y otros países. Todos los logotipos, nombres, personajes, representaciones, imágenes, eslóganes y apariencia del embalaje son propiedad de Little Tikes. Conserve esta dirección y embalaje para referencia ya que contiene información importante. El contenido, incluyendo especificaciones y colores, puede ser diferente a las fotos que se muestran en el paquete. Instrucciones incluidas. Antes de darle este producto al niño quitele todo el embalaje, incluyendo etiquetas, amarres y costuras.



